


《加藤式》

自動スクリーン

Mono Screen

手動&自動



MSII-600T-10

KM-200・250・300

(建設省し尿浄化槽構造基準適合機)

MS-300(S・M・L)

MS-500(S・M・L)


MSII-500(S・M・L)

夢のロングライフスクリーン

掻き揚げチェーンが接液しない画期的なドライチェーンタイプのスクリーンを開発、これにより従来機の約3倍の長寿命を実現、今までの設計、施工、維持管理等の諸問題を一気に解決しました。しかも、機構は極めてシンプル、まさにSCREENを極めたスクリーンなのです。

特長

1. 無理のない掻き揚げ、無理のない排出
2. 長寿命(ドライチェーン機構)
3. セットフリー、自立型
《水路形状は、—U字清のみでOK》
4. 水底から即、除塵有効
5. 絶対目づまりしない
6. ステンレス他
《耐蝕性材質、部材を使用》
7. メンテナンスが容易
8. ランニングコストが低廉



MSII-500

●流水除じん機の専門メーカー●

KATO-IRON-CO-LTD

処理水量

機種	自開φ/H	2.0	2.5	5.0	10.0	15.0	20.0	30.0	40.0	50.0
KM-200		25	28	39	—	—	—	—	—	—
KM-250		32	38	53	—	—	—	—	—	—
KM-300		40	46	64	—	—	—	—	—	—
MS-300		—	—	63	75	89	89	95	95	100
MSII-500		—	—	107	135	149	149	154	158	158

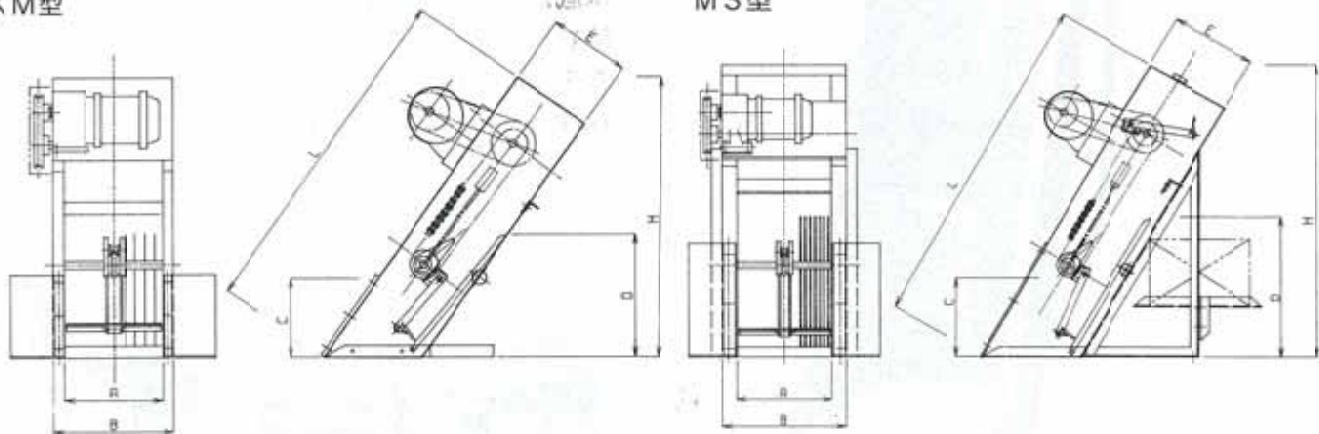
仕様一覧表

	A	B	C	D	E	H	L	水路巾	動力	重量
KM-200S	200	254	180	310	205	710	850	300~450	0.1kW	38
KM-200M	200	254	180	500	205	900	1,100	300~450	0.1kW	43
KM-200L	200	254	180	700	205	1,100	1,350	300~450	0.1kW	48
KM-250S	250	304	180	310	205	710	850	350~500	0.1kW	40
KM-250M	250	304	180	500	205	900	1,100	350~500	0.1kW	46
KM-250L	250	304	180	700	205	1,100	1,350	350~500	0.1kW	52
KM-300S	300	354	180	310	205	710	850	400~550	0.1kW	41
KM-300M	300	354	180	500	205	900	1,100	400~550	0.1kW	48
KM-300L	300	354	180	700	205	1,100	1,350	400~550	0.1kW	55
MS-300S	284	370	200	430	254	1,000	1,000	400~550	0.2kW	60
MS-300M	284	370	200	770	254	1,340	1,400	450	0.2kW	72
MS-300L	284	370	200	1,110	254	1,680	1,800	450	0.2kW	84
MSII-500S	482	568	200	400	254	870	1,000	650	0.2kW	82
MSII-500M	482	568	200	730	254	1,220	1,400	650	0.2kW	91
MSII-500L	482	568	200	1,040	254	1,560	1,800	650	0.2kW	101

※予告なく仕様変更があります。

KM型

MS型



各機種共諸条件に合ったものを設計・製作致します。

手動タイプは型式がKMH・MSHとなります。又動量も約14Kg減となります。

動力………冠水型ギアードモーター、3φ200Vを全機種使用しております。

オールステンレス製の為耐久力に優れ、錆を寄せ付けません。

自動スクリーン・BSシリーズ・BSKシリーズ・BSminiシリーズもよろしくお願い致します。

 **加藤鉄工株式会社**

本社 〒960-8201
 福島市岡島字作田入1-2 福島工業団地
 TEL(024)534-2111(代)
 FAX(024)533-7155

■販売店

